

# Materiales


plantilla



tijeras



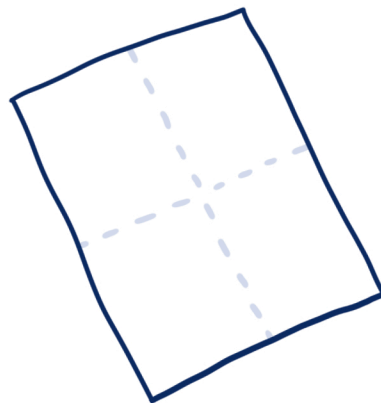
pinza




13 folios




1. Doblar los folios en cuatro trozos:




2. Desdoblar los folios y recortar por las marcas, tienen que salir 50 trozos:



3. Desplazamos ligeramente los trozos juntos y les colocamos la pinza para sujetarlos:



4. Dibujamos nuestro personaje en todos los trozos, con un ligero cambio en cada uno:



... y ya tenemos nuestro flipbook!!