


# Materiales




Tripode de móvil o palo selfie


lápiz



móvil / tablet



folios



1. Elige sobre quién quieres hacer el documental y pídele permiso para entrevistarle



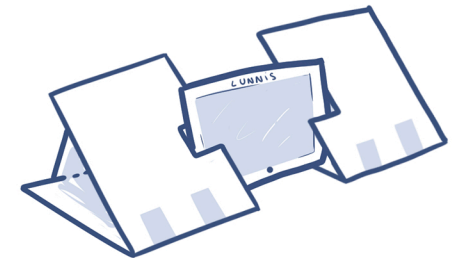
2. Escribe las preguntas en un papel para que no se olviden



4. Para hacer el documental graba a la persona que has escogido mientras le haces las preguntas



3. Coloca el móvil o tablet en el trípode. Si no tienes, puedes usar el soporte que hicimos en el capítulo de Stop Motion



Puedes montar tu documental con la aplicación StopMotion Lunnis, que puedes descargar en PlayStore y AppStore

