


Materiales

tijeras



plantilla



sedal o hilo




cinta de pintor



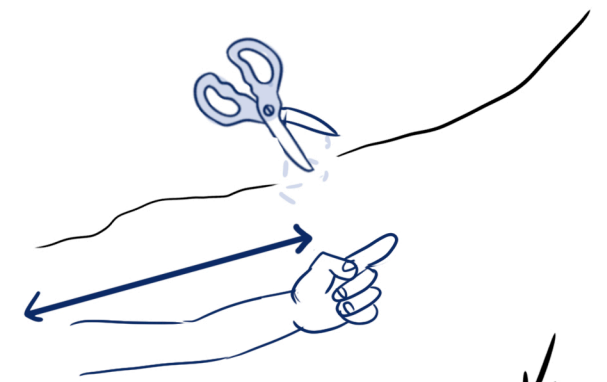
Palo



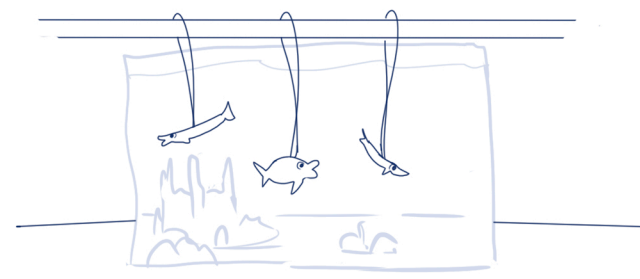
1. Imprime y recorta las plantillas de: peces, submarinos y elementos del fondo marino




2. Corta un trozo de sedal tan largo como tu brazo



4. Cuelga los peces del sedal en el palo y monta detrás el fondo marino



3. Pega con la cinta de pintor el sedal en la parte de atrás del pez



Puedes grabar tu película para este decorado con la aplicación StopMotion Lunnis, que puedes descargar en PlayStore y AppStore

