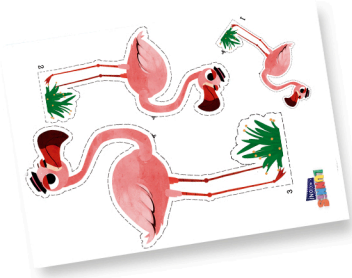


Materialles

plantilla



tijeras




cinta de pintor




pegamento



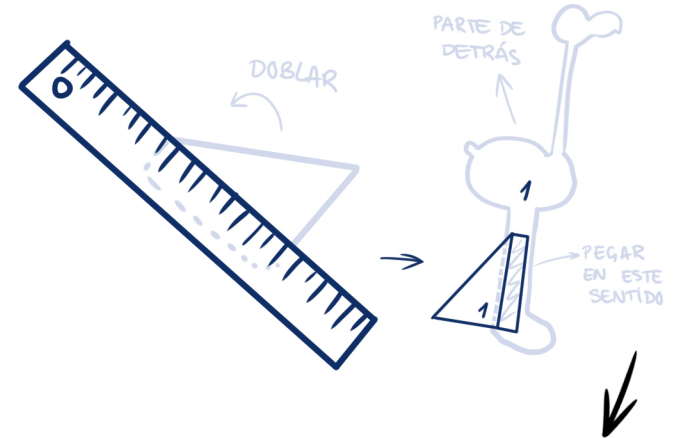
cartulinas



1. Imprimir y recortar todas las plantillas de personajes, decorado y soportes por la línea de puntos.




2. Doblar ayudandote de la regla los soportes y pegarlos en los personajes y en el decorado:



4. Añade los personajes a tu escenario para crear tu propio decorado:



3. Pegar las cartulinas con cinta de pintor a la pared y sobre la mesa añadir los extras recortables para crear el escenario:



... y ya podemos empezar a crear nuestras películas!